



## Corubric. Evaluar

### Evaluar

<u>Evaluar</u>	0
<u>Introducción:</u>	1
<u>Acceder a la evaluación:</u>	1
<u>-Acceder a una rúbrica clicando sobre su nombre. (1)</u>	1
<u>-Acceder mediante el botón evaluaciones. (2)</u>	1
<u>Seleccionar evaluado:</u>	2
• <u>Evaluar:</u>	2

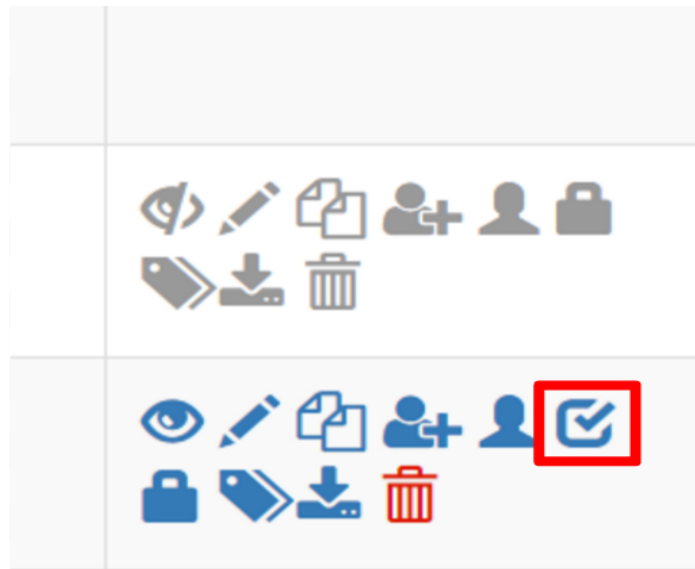


## Corubic. Evaluar

# EVALUAR

### Introducción:

Para poder evaluar con Corubic, la rúbrica debe estar activa. Igualmente disponer de objetos evaluables o tener miembros con el rol de evaluados.



Como podemos observar en la imagen anterior la rúbrica que está activa (azul) tiene el botón de evaluar que nos permite acceder a la evaluación, mientras que la rúbrica que no está activa no nos permite evaluar y ni siquiera aparece el botón de evaluar.

### Acceder a la evaluación:

Hay dos maneras de acceder a la evaluación de rúbricas.

- Acceder a una rúbrica clicando sobre su nombre. (1)
- Acceder mediante el botón evaluaciones. (2)







Título de la Rúbrica	Autor	Descripción	Fecha de modificación !!	
Práctica Evaluación APP Educativa	Rubiel Pérez García	Rúbrica digital para la evaluación educativa	2017-04-18 18:36:47	
Rúbrica base para la argumentación	Daniel Cobrán Robles y Rubiel Pérez García	La finalidad de esta rúbrica es que sirva de base para plantear tareas concretas y sus correspondientes rúbricas con las que evaluar la competencia de argumentar científicamente.	2017-04-18 18:35:44	
Actividad Física y Deportes	Rubiel Pérez García	SOCE	2017-04-18 18:35:40	
Rubric for Writing a Scientific Explanation	Daniel Cobrán Robles		2017-04-18 18:34:15	
Evaluación de la exposición de un proyecto (copia solo diseño)	Daniel Cobrán Robles	Modelo de rúbrica para evaluar las exposiciones de los alumnos	2017-04-18 18:34:15	
Evaluación de la exposición de un proyecto	Daniel Cobrán Robles	Modelo de rúbrica para evaluar las exposiciones de los alumnos	2017-03-20 15:28:52	

Diagram illustrating two ways to access evaluation: (1) clicking on the rubric name and (2) clicking on the evaluation button.

### Seleccionar evaluado:



## Corubric. Evaluar

Antes de proceder a evaluar hay que seleccionar al objetivo de la evaluación, en este caso Corubric permite tres posibilidades:

- Una persona.
- Un objeto evaluable.
- Un grupo (puede estar formado tanto por personas como por objetos evaluables)

Miembro	Grupo	Evaluación	Estado	Acciones
Miembro	Grupo 8	22.22%	✗	1
Miembro	Grupo 5	100.00%	✓	1
Miembro	Grupo 2	0.00%	✗	1
Miembro	Grupo 8	0.00%	✗	1
Miembro	Grupo 1	33.33%	✗	1
Miembro	Grupo 8	88.89%	✓	1
Miembro	Grupo 5	88.87%	✓	1

Una vez hemos clicado en evaluar, nos aparecen todos los miembros y objetos evaluables de la rúbrica, en caso de tenerlos agrupados por equipos también nos aparecerán a la derecha de estos el grupo al que pertenecen. Para acceder a la evaluación únicamente hay que pulsar en el nombre del miembro u objeto que queramos evaluar. Si queremos evaluar por grupos debemos clicar sobre el grupo correspondiente.

Si evalúa a un grupo, todos los miembros pertenecientes a ese grupo tendrán la misma calificación. Pero si también desea, posteriormente puede cambiar la evaluación de cualquiera de los miembros pertenecientes al grupo. En este caso, sería la última evaluación es la que quedará reflejada.

### Múltiples evaluaciones o estados:

Esta opción permite evaluar a los mismos miembros varias veces. Para disponer de ella en la rúbrica hay que elegir en edición de la rúbrica la opción: ¿Quieres utilizar los estados para evaluar más de una vez a la misma persona? Un ejemplo de esta opción es el que muestra en la siguiente imagen.



## Corubric. Evaluar

Principal Rúbricas Públicas Comentarios Salir

a 2016-17

✓ (3 Evaluadores)

✓ (92.31% Aprueb

Ver Estado:

Resultados Cuantitativos: OFF

Evaluar

Evaluación por: El Promedio

⌚ Antes de evaluar con estados debes crearlo, para ello disponer de un icono de un reloj para crear después tantos estados u oportunidades para evaluar. Una vez que eliges un nuevo estado dale a aceptar. Ver imagen siguiente:

¿Quiere cambiar el estado de esta Rúbrica?

Estado

Sin Estado

Nuevo Estado

Aceptar




## Corubric. Evaluar

### Evaluar:

Al evaluar con la rúbrica seleccionamos la opción que nos resulte más adecuada (marcada en azul). Las opciones posibles de evaluación ya han sido establecidas en el diseño de la rúbrica, al evaluar únicamente elegimos cual es la opción más adecuada y podemos añadir también un comentario u anotación al respecto. En la siguiente imagen se muestra un ejemplo de ello:

1. Conclusión/es			
1 No se plantea conclusión alguna	2 Conclusión inadecuada para la cuestión planteada	3 Conclusión adecuada, pero poco precisa desde el punto de vista científico	4 Conclusión adecuada y precisa desde el punto de vista científico
Observaciones			
<input type="checkbox"/> No evaluar			
2. Pruebas (Evidencias)			
1 No proporciona prueba alguna	2 Solo proporciona pruebas inapropiadas (que no apoyan la conclusión)	3 Proporciona pruebas apropiadas, pero insuficientes para apoyar la conclusión. Algunas pueden ser inapropiadas	4 Proporciona pruebas suficientes y apropiadas
Observaciones			
<input type="checkbox"/> No evaluar			
3. Justificación			
1 No hace ninguna justificación	2 Hace una justificación que no relaciona las pruebas con la conclusión	3 Proporciona una justificación que relaciona las pruebas con la conclusión. Repite la prueba/s y/o incluye algunas ideas científicas, pero no son suficientes	4 Proporciona una justificación que relaciona la conclusión con las pruebas. Incluye ideas científicas apropiadas y suficientes
Observaciones			

Corubric también nos aporta la información del promedio de las evaluaciones realizadas en la rúbrica. Estas se muestran con el símbolo  y pueden ser tanto de manera cuantitativa como cualitativa. En la siguiente imagen se muestra un ejemplo del promedio de las evaluaciones de una rúbrica de manera cuantitativa.

**Rúbrica base para la argumentación Act.2.**  
Asignatura TIC para la innovación

Mi puntuación en esta Rúbrica:

La puntuación media del grupo en esta Rúbrica:

Resultados Cuantitativos:  OFF

Evaluación por:

1. Conclusión/es			
1 No se plantea conclusión alguna	2 Conclusión inadecuada para la cuestión planteada	3 Conclusión adecuada, pero poco precisa desde el punto de vista científico	4 <input checked="" type="radio"/> Conclusión adecuada y precisa desde el punto de vista científico
2. Pruebas (Evidencias)			
1 No proporciona prueba alguna	2 Solo proporciona pruebas inapropiadas (que no apoyan la conclusión)	3 <input checked="" type="radio"/> Proporciona pruebas apropiadas, pero insuficientes para apoyar la conclusión. Algunas pueden ser inapropiadas	4 Proporciona pruebas suficientes y apropiadas
3. Justificación			
1 No hace ninguna justificación	2 Hace una justificación que no relaciona las pruebas con la conclusión	3 <input checked="" type="radio"/> Proporciona una justificación que relaciona las pruebas con la conclusión. Repite la prueba/s y/o incluye algunas ideas científicas, pero no son suficientes	4 Proporciona una justificación que relaciona la conclusión con las pruebas. Incluye ideas científicas apropiadas y suficientes

También se muestra la puntuación media total del grupo en la rúbrica de manera numérica y el porcentaje de miembros con la evaluación de la rúbrica aprobada.



## **Corubric. Evaluar**

Esperamos le haya sido de utilidad este manual de usabilidad de la herramienta Corubric, agradecemos su interés.

Para cualquier duda o consulta recordamos que disponen de un foro en la propia herramienta “comentarios” en la que pueden consultar sus dudas y tener acceso al propio autor Dr. Daniel Cebrián Robles.